



**UCA**

Universidad  
de Cádiz

**GADES**

# **Manual de decanos y vicedecanos**

## GADES

### Menú:

Al acceder en el sistema dispondremos de un menú horizontal con las siguientes opciones:



### Menú de prácticas:

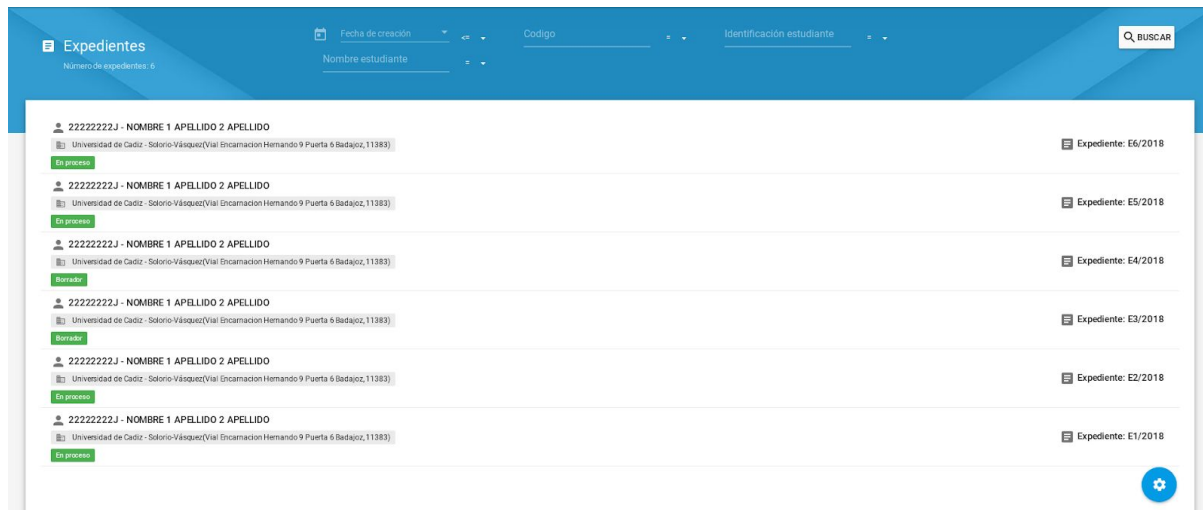
Al situarnos sobre "Prácticas" en el menú se desplegará el siguiente submenú:



## GADES

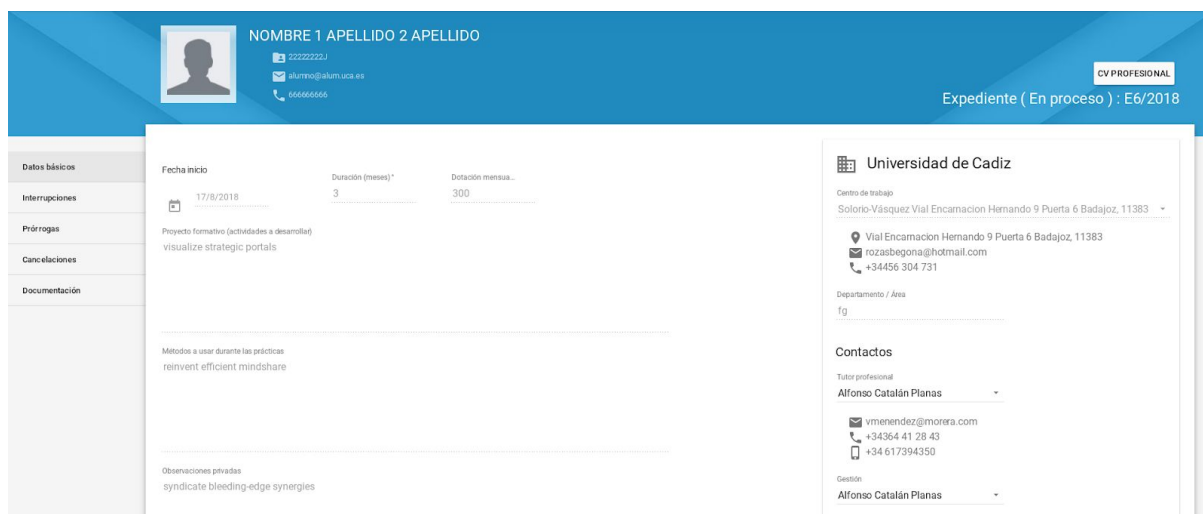
### Expedientes:

En expedientes podremos disponer del listado de expedientes albergados en el sistema.



En esta vista podremos acceder al detalle de cada una de los expedientes y realizar búsquedas básicas de estos.

Pulsando sobre una de los expedientes accedemos a la siguiente vista:

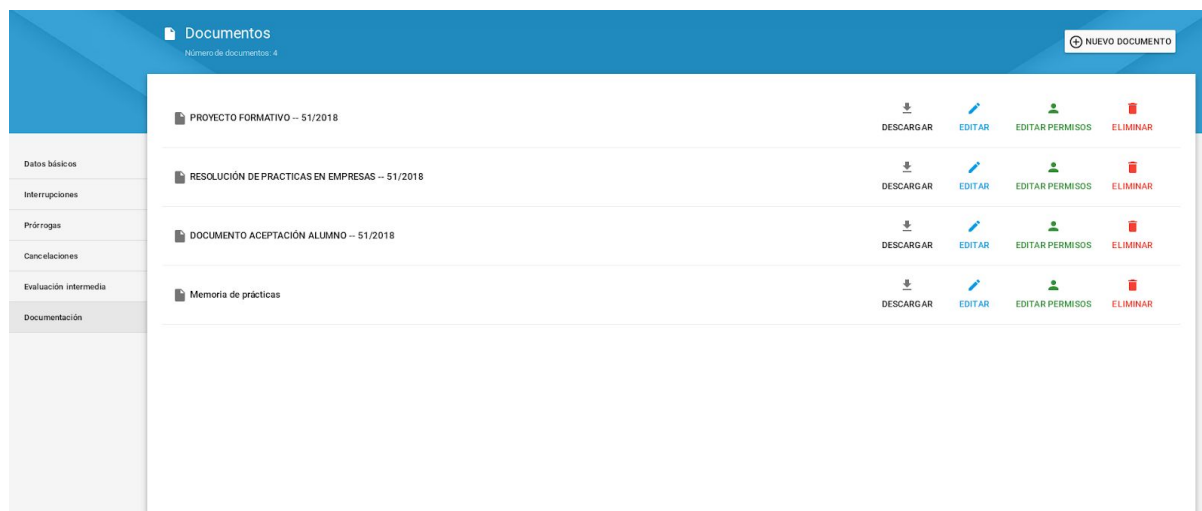


En esta vista contamos con un menú lateral el cual nos da acceso a datos básicos, interrupciones, prórrogas, cancelaciones, evaluación intermedia, evaluación final y

## GADES

documentación. De primeras nos muestra los datos básicos del expediente, la empresa, sede, tutores,...

En la vista de documentación nos encontramos con esta pantalla:



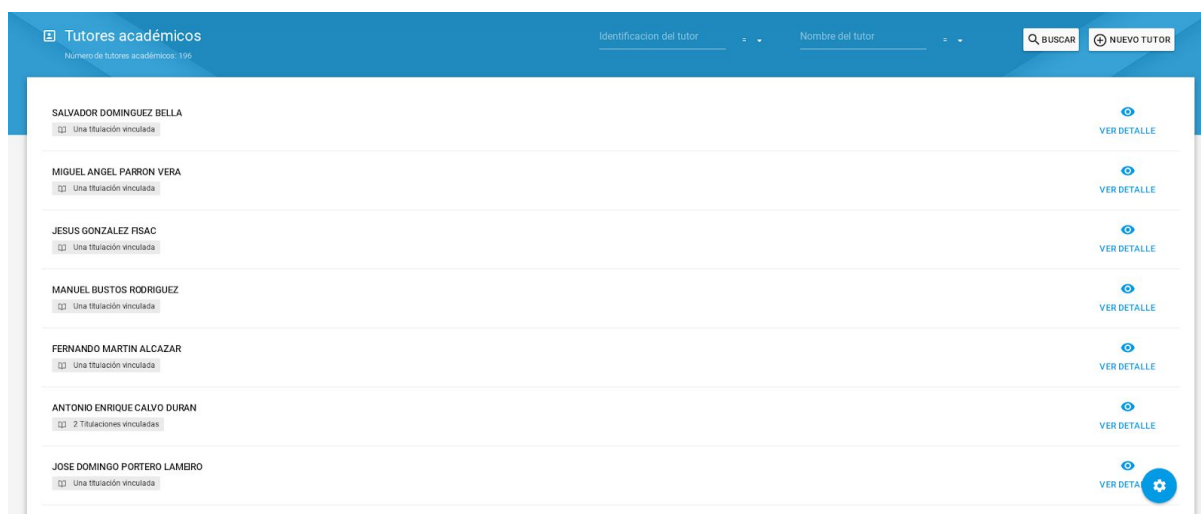
Podemos observar un listado de los documentos relacionados con el expediente, los cuales podremos descargar, editar, eliminar y modificar sus permisos.

Debemos tener en cuenta que cada documento tiene una lista de permisos, para habilitar qué perfiles pueden o no ver cada documento. De esta forma podría ocurrir que el documento de resolución lo ven todos los perfiles, el certificado de finalización del tutor profesional solo lo ve el tutor profesional, o el documento de cuenta bancaria solo lo vería el alumno y el administrador,...

## GADES

### Tutores académicos:

En tutores académicos podremos disponer del listado de tutores albergados en el sistema, además contamos con información básica de estos, por ejemplo, las titulaciones que tienen vinculadas.



| Identificación del tutor    | Nombre del tutor          | BUSCAR      | NUEVO TUTOR |
|-----------------------------|---------------------------|-------------|-------------|
| SALVADOR DOMINGUEZ BELLA    | Una titulación vinculada  | VER DETALLE |             |
| MIGUEL ANGEL PARRON VERA    | Una titulación vinculada  | VER DETALLE |             |
| JESUS GONZALEZ RISAC        | Una titulación vinculada  | VER DETALLE |             |
| MANUEL BUSTOS RODRIGUEZ     | Una titulación vinculada  | VER DETALLE |             |
| FERNANDO MARTIN ALCAZAR     | Una titulación vinculada  | VER DETALLE |             |
| ANTONIO ENRIQUE CALVO DURAN | 2 Titulaciones vinculadas | VER DETALLE |             |
| JOSE DOMINGO PORTERO LAMERO | Una titulación vinculada  | VER DETALLE |             |

En esta vista podremos acceder al detalle de cada una de los tutores y realizar búsquedas básicas de estos.

Para añadir un nuevo tutor pulsamos sobre nuevo tutor y rellenamos los datos del formulario que aparece en la ventana emergente:

Nueva titulación para tutor académico ✕

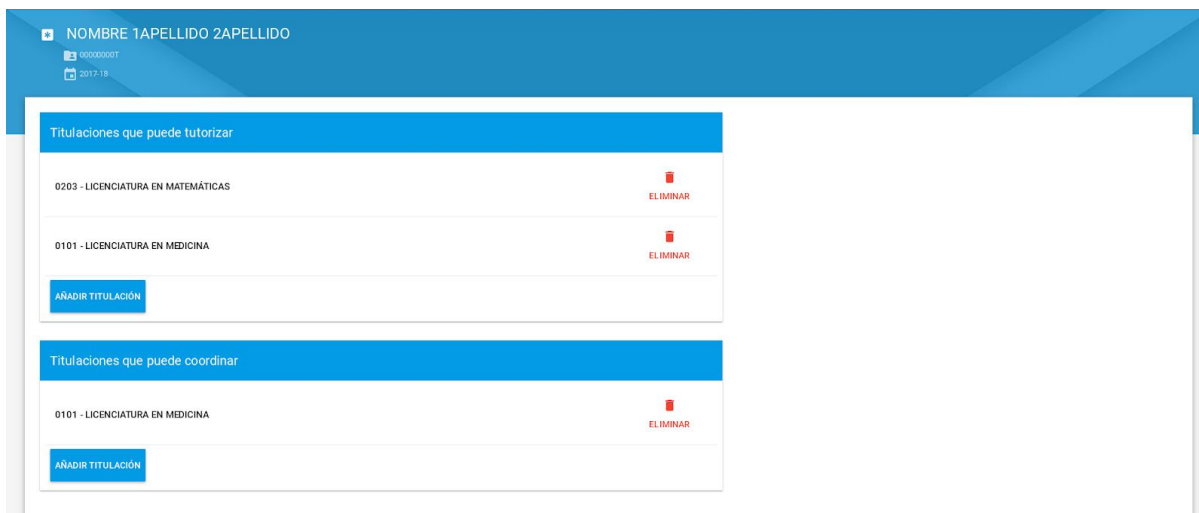
Profesor \*

Titulación \*

GUARDAR

## GADES

Pulsando sobre uno de los tutores accedemos a la siguiente vista detalle del tutor académico:



The screenshot shows a user interface for a tutor's profile. At the top, there is a header with the text "NOMBRE 1APELLIDO 2APELLIDO", a user ID "000000001", and a date "2017-18". Below this, there are two main sections:

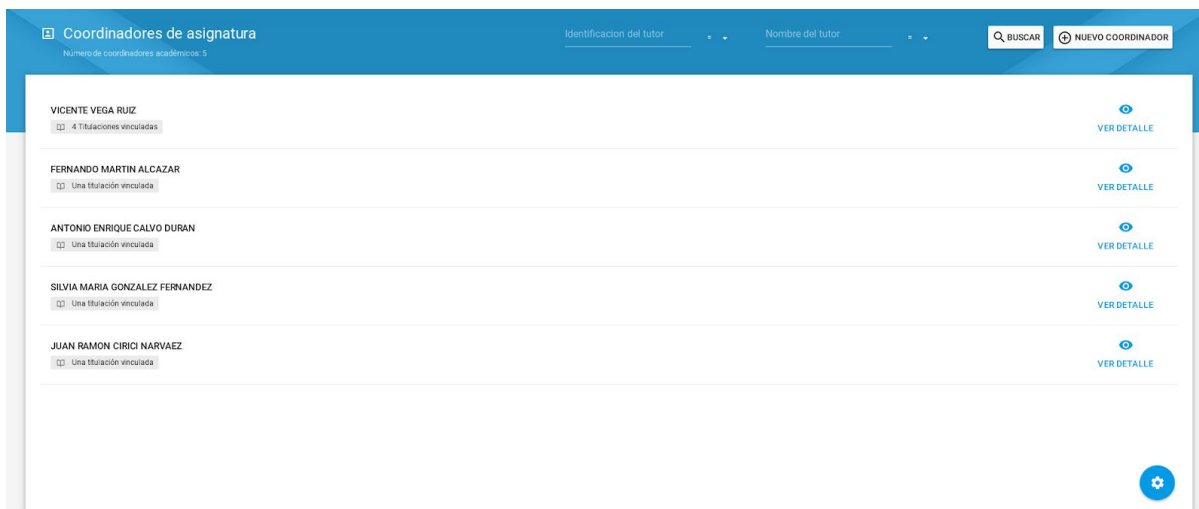
- Titulaciones que puede tutorizar:** This section contains two rows of data. The first row is for "0203 - LICENCIATURA EN MATEMÁTICAS" with an "ELIMINAR" button. The second row is for "0101 - LICENCIATURA EN MEDICINA" with an "ELIMINAR" button. Below these rows is a blue button labeled "AÑADIR TITULACIÓN".
- Titulaciones que puede coordinar:** This section contains one row of data for "0101 - LICENCIATURA EN MEDICINA" with an "ELIMINAR" button. Below this row is a blue button labeled "AÑADIR TITULACIÓN".

En esta vista contamos con los datos básicos del tutor, además vemos las titulaciones que puede tutorizar y coordinar.

Si tenemos permisos podremos además añadir nuevas titulaciones para tutorizar y coordinar.

## Coordinadores de asignatura:

En coordinadores de asignatura podremos disponer del listado de coordinadores albergados en el sistema, además contamos con información básica de estos, por ejemplo, las titulaciones que tienen vinculadas.



The screenshot displays a web interface for managing course coordinators. The header includes the title 'Coordinadores de asignatura' and a sub-header 'Número de coordinadores académicos: 5'. There are search and filter options for 'Identificación del tutor' and 'Nombre del tutor', along with buttons for 'BUSCAR' and 'NUEVO COORDINADOR'. The main content area lists five coordinators, each with their name, a count of linked degrees, and a 'VER DETALLE' button.

| Nombre del coordinador          | Titulaciones vinculadas   | Acción      |
|---------------------------------|---------------------------|-------------|
| VICENTE VEGA RUIZ               | 4 Titulaciones vinculadas | VER DETALLE |
| FERNANDO MARTIN ALCAZAR         | Una titulación vinculada  | VER DETALLE |
| ANTONIO ENRIQUE CALVO DURAN     | Una titulación vinculada  | VER DETALLE |
| SILVIA MARIA GONZALEZ FERNANDEZ | Una titulación vinculada  | VER DETALLE |
| JUAN RAMON CIRICI NARVAEZ       | Una titulación vinculada  | VER DETALLE |

En esta vista podremos acceder al detalle de cada una de los coordinadores y realizar búsquedas básicas de estos.

Para añadir un nuevo coordinador pulsamos sobre nuevo coordinador y rellenamos los datos del formulario que aparece en la ventana emergente:

## GADES

Nueva titulación para coordinador académico



Titulación \*

|

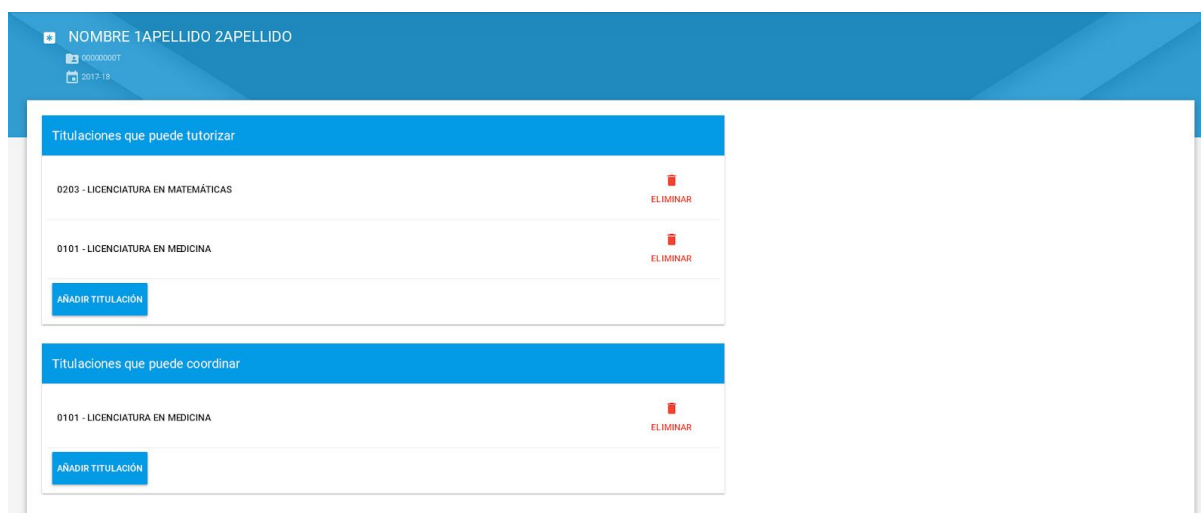
Este campo es obligatorio

Profesor \*

GUARDAR

En este formulario debemos incluir la titulación que deseemos coordinar y el profesor que se encargará de coordinarla.

Pulsando sobre uno de los coordinadores accedemos a la siguiente vista:



The screenshot shows a user profile header with the name 'NOMBRE 1 APELLIDO 2 APELLIDO', a user ID '00000000T', and a date '2017-18'. Below this, there are two sections: 'Titulaciones que puede tutorizar' and 'Titulaciones que puede coordinar'. Each section contains a table with columns for the degree name and an 'ELIMINAR' button. The 'Titulaciones que puede tutorizar' section lists '0203 - LICENCIATURA EN MATEMÁTICAS' and '0101 - LICENCIATURA EN MEDICINA'. The 'Titulaciones que puede coordinar' section lists '0101 - LICENCIATURA EN MEDICINA'. Each row in the tables has an 'AÑADIR TITULACIÓN' button.

En esta vista contamos con los datos básicos del tutor, además vemos las titulaciones que puede tutorizar y coordinar.



## GADES

### Notificaciones:

En notificaciones podremos disponer del listado de notificaciones que el sistema a generado para nosotros.

